



동영상 콘텐츠


데이터 백업 가이드 2

교수사용

교수학습개발센터에서는 이러닝콘텐츠 관리 정책에 의거하여,
아주Bb 콘텐츠 및 동영상 콘텐츠를 삭제합니다.
안내드린 삭제 일시 전까지 데이터 백업을 진행하여 주시기 바랍니다.



교수학습개발센터
Center for Teaching and Learning

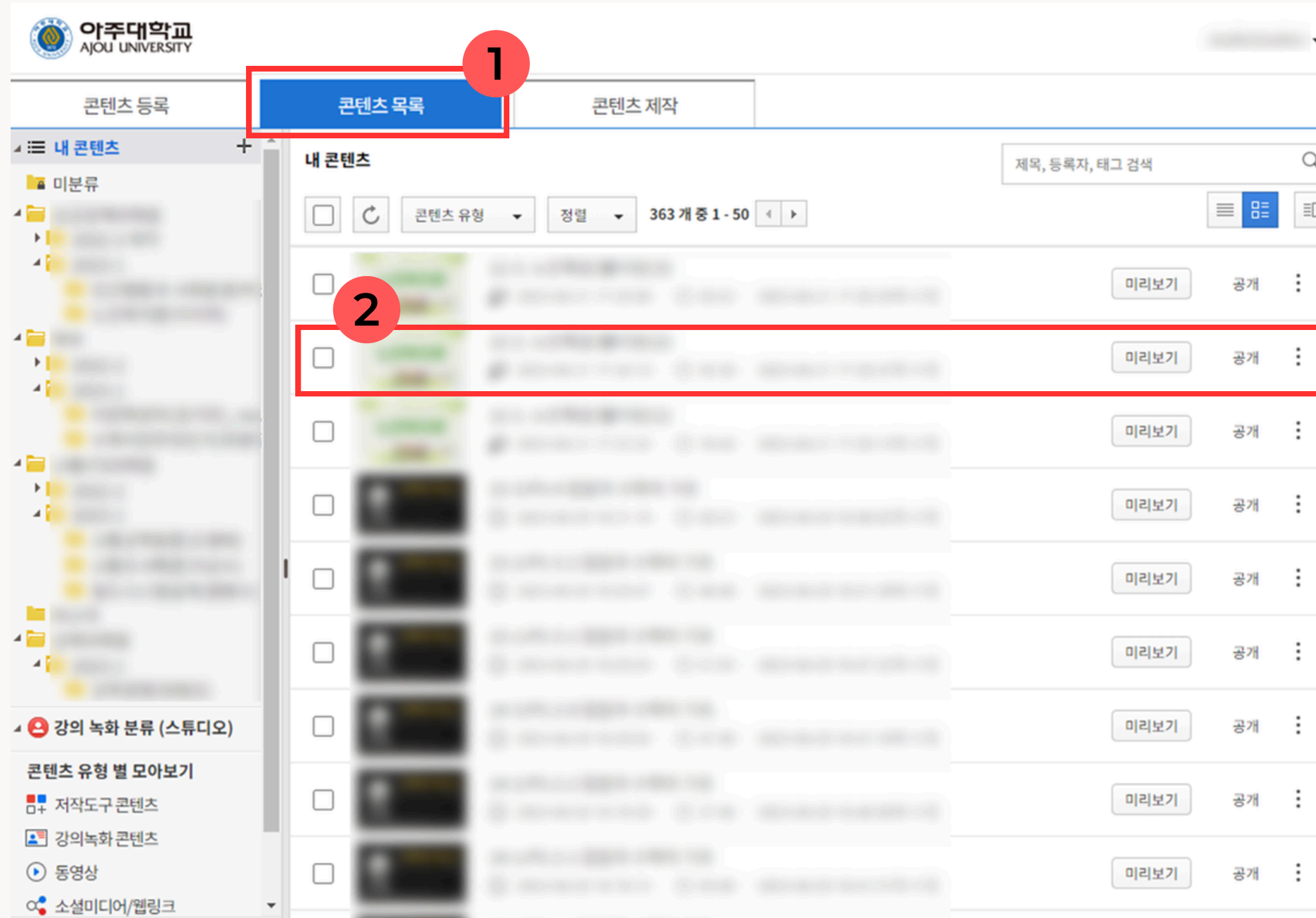


동영상 콘텐츠 저장하기

01. 자이닉스 포트폴리오(Xinics Portfolio)

- ▶ 에버렉(EverLec), 레디스트림(ReadyStream), 자동녹화/렉처덱(LectureDeck)

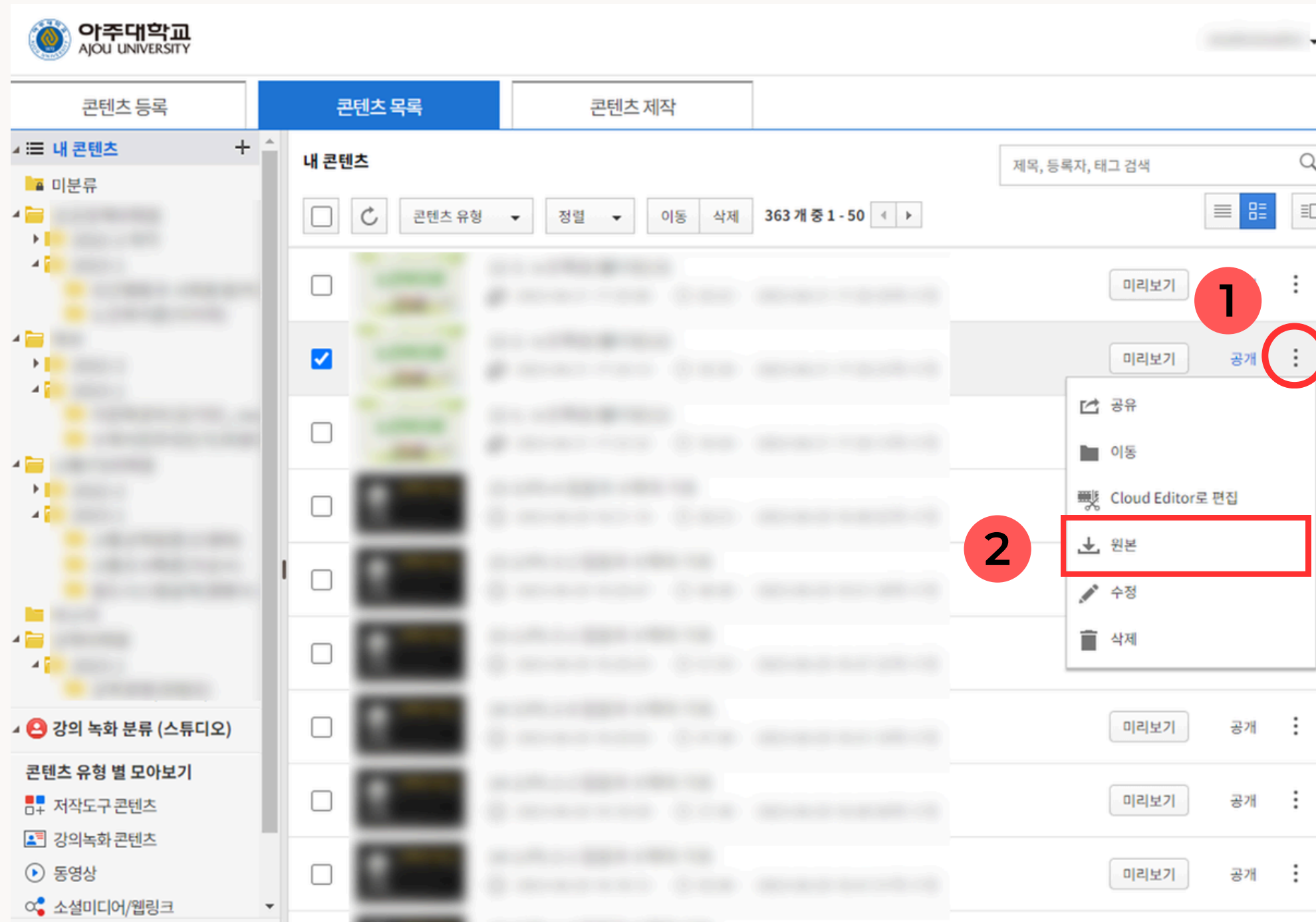
※ 아주Bb 콘텐츠  가이드1 참조



1. 녹화강의사이트
<https://portfolio.ajou.ac.kr>
에 로그인합니다.

2. [콘텐츠 목록]을 클릭합니다.

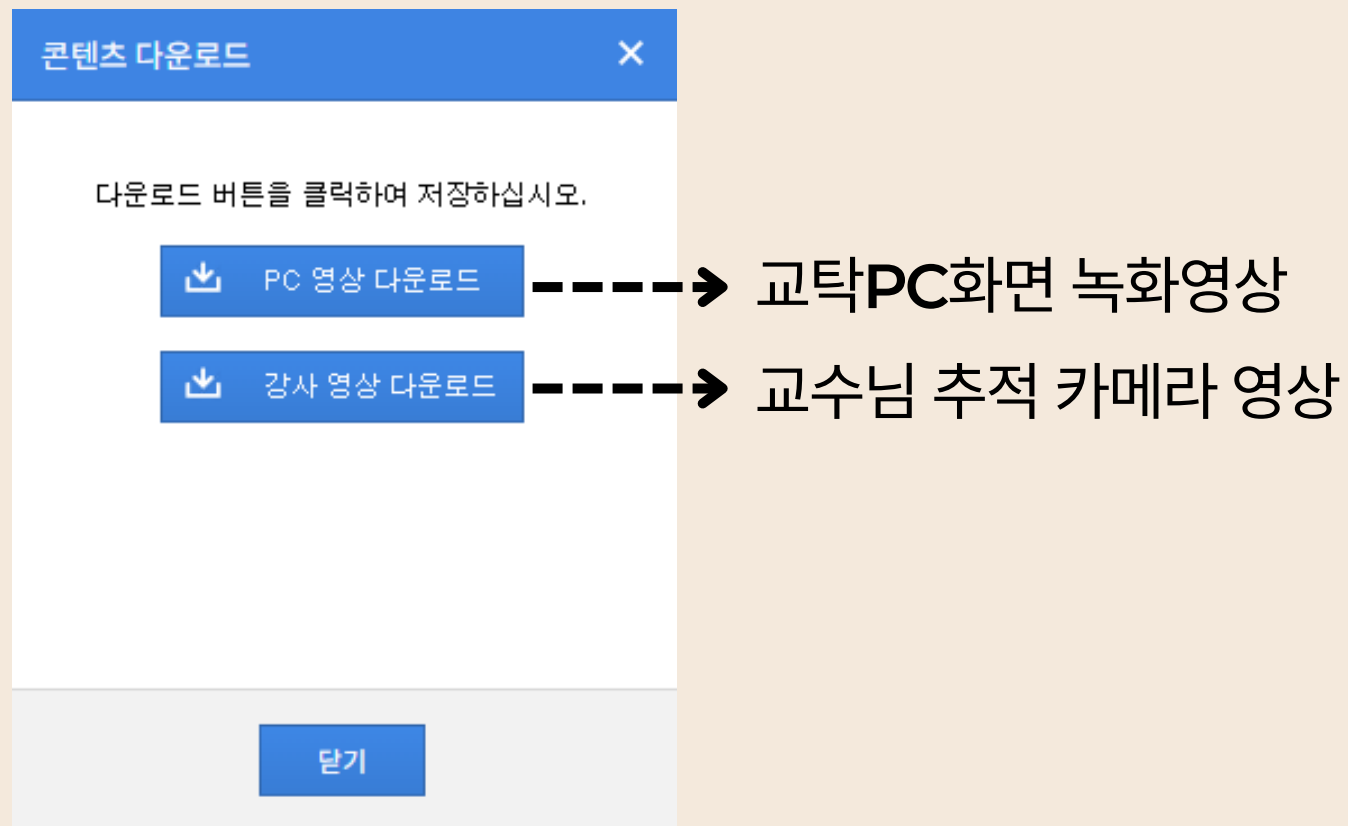
3. 다운로드 할 콘텐츠를
확인합니다.



4.[더보기] 버튼을 클릭합니다.

5.[원본] 을 클릭하여 동영상 콘텐츠를 다운로드합니다.

? 자동녹화강의실에서 녹화하신 경우에는 다음과 같이 추가로 유형을 선택하는 창이 표시될 수 있습니다.



? 동영상을 여러 개 또는 모두 한 번에 다운로드할 수는 없습니까?
네, 하나씩 개별로 다운로드가 가능합니다.

문의

031-219-1863

actl@ajou.ac.kr



교수학습개발센터
Center for Teaching and Learning