

▷ 2015학년도 대학원 신입생 학생증 발급 신청 안내 ◁ 신청기간 : 2015. 02. 11. ~ 2015. 02. 13.

Notice for applying student ID card.

Application Period : **Feb 11th ~ Feb 13th, 2015**

1. Join in Ajou Portal. (Make ID in Ajou portal) (<http://portal.ajou.ac.kr>)


(You can refer to other attachment for more information to make ID)

1. 아주대학교 포털 (AIMS2) 가입 - 대학원에서 안내된 학번 확인 후 portal.ajou.ac.kr 접속하여 통합 ID 신청



2. Consent of using personal information.

2. 아주서비스센터 (ASC) 개인정보 동의



When we use personal information like Name, birthdate, etc. we have to get consent by the people.

(1) After Login click "개인정보관리" Button. (Management of private information)



(2) Click "개인정보 동의" (Consent of using private information)



(3) Click 2 check boxes which has "[아주서비스센터]" in the title.

연번	제목	동의여부
④ 5	[아주서비스센터] 제 3자 제공에 대한 별도 동의	<input type="checkbox"/>
3	[아주서비스센터] 개인정보 수집, 이용 및 제공 동의서	<input type="checkbox"/>

3. Application for issuing student ID card.

학번	성명	한글	영문
2015*****	김아주	김아주	KIM AJOU
대학	정보통신대학원	(반드시 여권명과 동일하게 기재)	
학부	정보컴퓨터공학과	생년월일	1992****
전공	소프트웨어보안전공	연락처	010-****-****

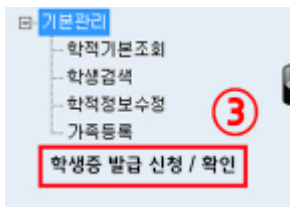
(1) Click "대학원학사" (Academic affairs)



(2) Click "학생"(student)



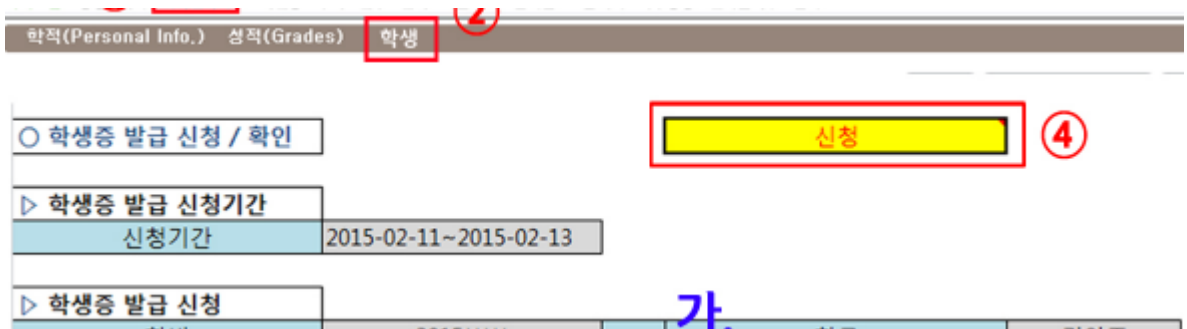
(3) Click "학생증 발급 신청/ 확인" (Application for issuing student ID card/ Confirmation)



(4) If you want to change your English name then you can apply, it should be same with your passport name.

▷ 학생증 발급 신청		가.	
학번	2015*****	성명	한글 김아주
대학	정보통신대학원	영문	KIM AJOU
학부	정보컴퓨터공학과	(반드시 여권명과 동일하게 기재)	
전공	소프트웨어보안전공	생년월일	1992****
		연락처	010-****-****

(5) Click "신청" (application) button.



This application procedure can be changed when it is really opened on Feb 11th.