
AI 챔피언십 경진대회 참가자(팀) 온라인 사업신청 매뉴얼

< 목 차 >

- | | |
|--|-----|
| 1. 회원 가입 및 사업신청 전 사전준비 ----- | 1p |
| 2. 사업 신청 (사업신청 바로가기, 정보 제공 동의) ----- | 6p |
| 3. 사업 신청 (Step 1 일반현황 작성) ----- | 9p |
| 4. 사업 신청 (Step 2,3 팀원정보 작성, 제출서류 등록) --- | 11p |
| 5. 사업신청서 제출 ----- | 12p |
| 6. 신청내용 삭제방법 ----- | 13p |

< 문의처 >

접수시스템 서비스 문의 : 국번 없이 1357 (상담하기 연결)

< 신청 유의 사항 >

- ① 신청 마감일에는 접속이 원활하지 않을 수 있으므로, 신청 마감일 2일 이전에 'K-startup 가입 및 사업신청'을 미리 진행하는 것을 권장
 - * 17시까지 최종 단계인 '제출완료' 상태가 되어야 하고, 마감시간 이후 접수(수정 및 입력) 불가
- ② 'SCI평가정보'에 개인실명 등록이 되어 있지 않은 경우 참가신청 및 제출 등 진행이 되지 않을 수 있으므로 사전확인 필요
 - (온라인 등록) http://www.siren24.com/mysiren/customer/sir_g0201_01.jsp
 - (전화문의) 1577-1006 (2번 누르고 다시 2번 누르면 상담원 연결)
- ③ 온라인으로만 신청이 가능합니다

1) K-Startup 홈페이지* 접속 → '회원이가입' 클릭

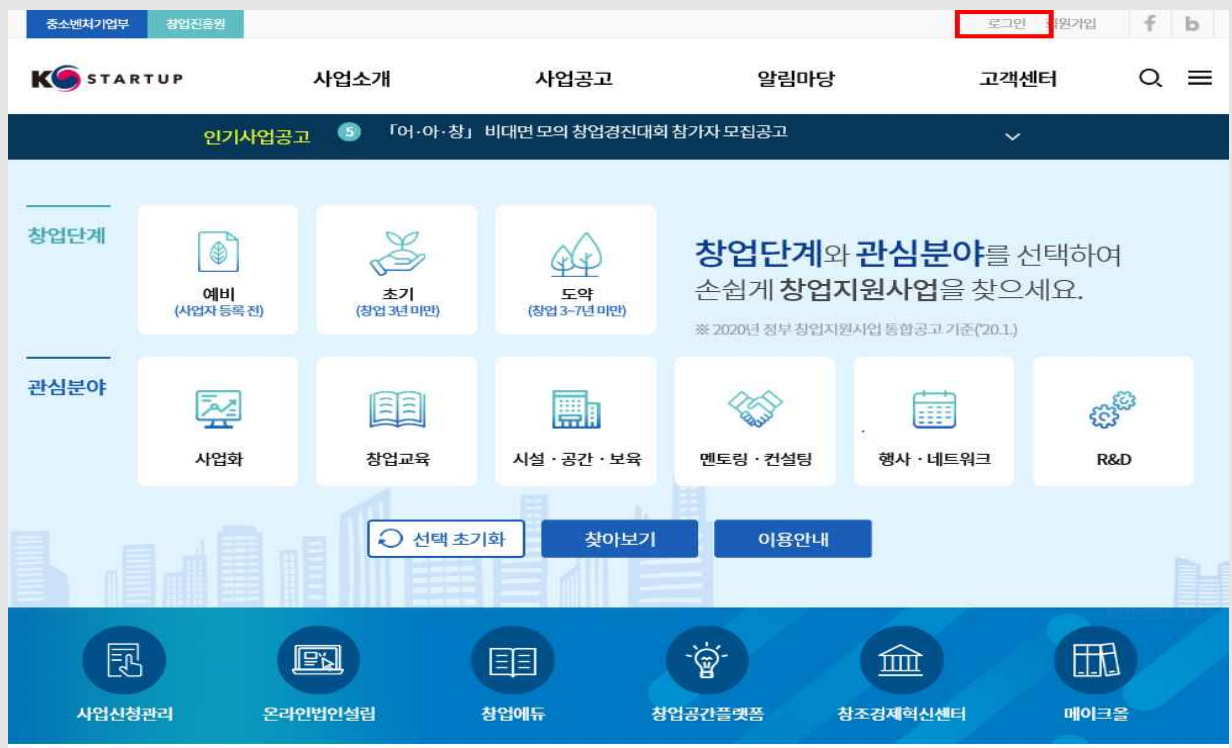
* K-Startup 홈페이지 주소 <http://www.k-startup.go.kr>

기존 가입자는 마이페이지에서

개인 정보(핸드폰번호, 이메일주소)가 변경 되었는지 확인하시어 향후 경진대회 진행과 관련하여 연락을 받지 못하는 등의 불이익을 당하지 않도록 다시 한번 확인하여 주시기 바랍니다.

개인정보 : '마이페이지 홈' → '회원상세정보관리' → '회원정보'

기업정보 : '마이페이지 홈' → '회원상세정보관리' → '소속기업(기관) 정보'



2) 개인회원으로 가입

회원가입

로그인

아이디찾기

비밀번호 찾기

Home > 로그인 > 회원가입

URL 복사

회원가입

대한민국 창업포털 K-스타트업에 로그인을 하시면, 창업과 관련된 다양한 회원서비스를 이용하실 수 있습니다.

개인회원(내국인)
 한국국적의 개인 회원인 경우

개인회원(외국인)
 외국국적의 개인 회원인 경우

상담안내
 K-스타트업을 이용하시면서 궁금하신 점이나 창업관련 상담을 원하시면 언제든지 전화문의 주시기 바랍니다.
 상담문의 : 1357
 상담시간 : (평일)09:00 ~ 18:00

가입하기

가입하기

3) '약관동의' 체크 후 '동의' 클릭

회원가입

로그인

아이디찾기

비밀번호 찾기

Home > 로그인 > 회원가입

URL 복사

회원가입

대한민국 창업포털 K-스타트업에 로그인을 하시면 창업과 관련된 다양한 회원서비스를 이용하실 수 있습니다.

STEP 1
약관동의

STEP 2
가입인증

STEP 3
정보입력

STEP 4
가입완료

K-스타트업 이용약관 (필수)

① 이용자가 회원가입 신청하는 경우 K-스타트업이 정한 약식에 따라 회원정보를 기입한 후 이 약관에 동의한다는 의사표시를 함으로써 효력을 발생합니다.
 ② K-스타트업은 ①항과 같이 회원으로 가입할 것을 신청한 이용자 중 다음 각 호에 해당하지 않는 한 회원으로 인정합니다.

- 허위로 가입신청을 한 경우
- 중복으로 신청하여 이용하는 경우
- 공공질서 또는 미풍양속을 저해할 목적으로 신청하였을 경우
- 이 약관을 위반하거나 K-스타트업의 운영에 현저히 지장이 있다고 판단되는 경우
- 기타 K-스타트업 관리자가 필요하다고 인정하는 경우

6. 회원정보의 변경

회원은 회원가입 시 기재한 개인정보가 변경되었을 경우 온라인으로 직접 수정하거나 관리자에게 수정을 요구할 수 있습니다. 이때 변경하지 않은 정보로 인해 발생하는 문제에 대한 책임은 회원에게 있습니다.

☐ 위의 'K-스타트업 이용약관'에 동의합니다.(필수)

개인정보 수집 및 이용에 대한 안내 (필수)

가. 서비스 제공에 관한 업무 이행
 - 콘텐츠 제공, 특정 맞춤 서비스 제공(마이메이저, 뉴스레터 등), 사용자 애로상담
 나. 회원관리
 - 회원제 서비스 이용 및 제한적 본인 확인제에 따른 본인확인, 개인식별, 가입의사 확인, 가입 및 가입횟수 제한, 추후 법정 대리인 본인확인, 분쟁 조정을 위한 기록보존, 불만처리 등 민원처리, 동지사항 전달, 회원자격 유지 및 서비스 부정사용 방지

2. 수집하는 개인정보의 항목

- * 개인회원 가입
- 필수항목 : 아이디, 비밀번호, 이름, 핸드폰번호, 이메일
- 선택항목(필요시) : 전화번호, 팩스번호
- * 자동수집

☐ 위의 '개인정보 수집 및 이용에 대한 안내'에 동의합니다.(필수)

정책정보 제공을 위한 수집 및 이용에 대한 안내 (선택)

중소기업진흥관리시스템 및 기업마당을 통한 정책정보 제공을 위한 개인정보 수집 및 이용 동의

[정책정보 제공을 위한 수집 및 이용 동의]

1. 개인정보의 수집 및 이용 목적

정부 및 지자체의 중소중견기업 분야별 지원정책 등 안내

2. 수집하는 개인정보의 항목

- 필수항목 : 사업자번호, 업종명, 이메일, 휴대전화번호
- 선택항목 : 주소(우편번호 포함)

☐ 위의 '정책정보 제공을 위한 수집 및 이용에 대한 안내'에 동의합니다.(선택)

동의

취소

STEP 1
약관동의

STEP 2
가입인증

STEP 3
정보입력

STEP 4
가입완료

개인회원(내국인) 휴대폰인증 또는 공공I-PIN인증을 선택하여 진행해 주세요.

휴대폰인증

휴대폰인증은 성년월일과 본인 명의의 휴대폰 정보를 이용한 주민등록 대체 인증 서비스입니다.

※ 휴대폰 인증 시 'PASS' 앱 설치/가입을 원하지 않으시면
문자인증을 이용하세요. [문자인증방식]

※ 당일 기준 5회초과시 자정 이후에 초기화됩니다.

문의 사항은 Siren24 고객센터 1577-1006에 문의하시기 바랍니다.

휴대폰인증

I-PIN인증

인터넷 상에서 아이디와 비밀번호를 통해 본인임을 식별하기 위한 본인확인용 인증서비스입니다.

※ I-PIN 이용안내 [바로가기](#)

I-PIN인증

회원가입

대한민국 창업포털 창업넷에 로그인을 하시면 창업과 관련된 다양한 회원서비스를 이용하실 수 있습니다.

step 1
약관동의

>

step 2
가입인증

>

step 3
정보입력

>

step 4
가입완료

회원가입 정보입력 가입하신 정보는 회원님의 동의 없이 무단으로 공개되지 않으며, 개인정보보호정책에 의해 보호 받습니다.

회원기본정보 (*)표시는 필수적으로 입력하여야 합니다.

이름 *			
아이디 *	<input style="width: 150px;" type="text"/>	<input type="button" value="중복확인"/>	(영문, 숫자 조합 6~15자리 이내)
비밀번호 *	<input style="width: 150px;" type="password"/>		(영문, 숫자 조합 8~64자리 이내)
비밀번호 확인 *	<input style="width: 150px;" type="password"/>		
비밀번호 발급질문 *	<div style="border: 1px solid #ccc; padding: 2px;">선택</div>		
비밀번호 발급답변 *	<input style="width: 150px;" type="text"/>		
본인확인용 연락처 *	이메일	<input style="width: 100px;" type="text"/> @ <input style="width: 100px;" type="text"/>	직접입력 <div style="border: 1px solid #ccc; padding: 2px;">▼</div> <input type="checkbox"/> 이메일 수신동의
	휴대전화	<div style="border: 1px solid #ccc; padding: 2px;">010</div> - <input style="width: 40px;" type="text"/> - <input style="width: 40px;" type="text"/>	<input type="checkbox"/> SMS 문자수신 동의
	일반전화	<div style="border: 1px solid #ccc; padding: 2px;">02</div> - <input style="width: 40px;" type="text"/> - <input style="width: 40px;" type="text"/>	
	팩스번호	<div style="border: 1px solid #ccc; padding: 2px;">02</div> - <input style="width: 40px;" type="text"/> - <input style="width: 40px;" type="text"/>	

완료

취소

5-1) '마이페이지 홈' → '회원상세정보관리' → '소속기업(기관) 정보' 입력

* **예비창업자의 경우 '소속기관 정보 입력' 제외, 창업기업 대표자만 '소속기업(기관) 정보' 입력 필수(업데이트 필수)**

소속기업(기관) 정보

기업(기관)명	<input type="text" value="테스트기관"/> 기업(기관)해제		
<small>* 기업(기관)검색을 클릭하여 소속기업(기관)을 설정해 주세요. 찾고자 하는 기업(기관)이 미존재시 기업(기관)정보 등록 버튼을 클릭하여 등록후 설정해 주세요.</small> 기업(기관)정보 등록 >			
사업자등록번호	999-99-12345		
기업(기관)분류	<input type="text" value="선택"/>	직군	<input type="text" value="연구원"/>
부서	<input type="text" value="aaa"/>	직위	<input type="text" value="주임"/>
<div> 저장 취소 </div>			

5-2) '기업(기관)정보관리' → '기업(기관)정보' 입력

* **창업기업의 대표자인 경우 기업(기관)정보관리 항목도 추가 입력**

기업(기관)정보관리

Home > 마이페이지 홈 > 기업(기관)정보관리

[사용자 메뉴얼 보기](#)
[창업사업통합정보관리시스템\(사업신청\) 바로가기](#)

마이페이지 홈

- 회원기본정보
- 회원상세정보관리
- 기업(기관)정보관리**
- 회원탈퇴
- 신청내역조회
- 스마트세계로누림터
- 1인 창조기업 지원센터
- 중장년 기술창업지원
- 신청/예약현황
- 상담
- 스크랩
- 관심기업
- 배치착원발령현황

기업(기관)정보 등록 전 준비사항 안내

- 기업(기관)대표자의 경우, 사전에 k.startup에 회원가입이 되어 있어야 합니다.
기업(기관)대표자등록 시 미리 가입되어 있는 대표자를 검색하여 선택해 주셔야 합니다.

기업(기관) 정보 (*) 표시는 필수입력 항목입니다.

기업(기관)명	<input type="text" value="테스트기관"/>	기업(기관)영문명	<input type="text" value="TEST CENTERSs"/>
설립구분	<input type="text" value="법인사업자"/>	설립일자	<input type="text" value="2019-12-10"/>
사업자번호	<input type="text" value="999-99-12345"/>	기업(기관)특성구분	<input type="text" value="영리"/>
법인번호	<input type="text"/> <small>* 법인번호가 있는 경우, 반드시 입력해주세요.</small>		
기업(기관)분류	<input type="text" value="초/중/고"/>	산업분류	<input type="text" value="시스템 소프트웨어"/> 산업분류검색
학교계열	<input type="text" value="특성화고(수산·해운)"/>	학교구분	<input type="text" value="공립"/>
학교공학	<input type="text" value="남녀공학"/>	교육청	<input type="text" value="인천교육청"/>
전화번호	<input type="text" value="042-480-0000"/>	팩스번호	<input type="text" value="010-0000-0000"/>
홈페이지	<input type="text" value="장진원Test"/>		

53) '기업(기관)정보관리' → '기업(기관)정보' → '대표자 및 인증' → '추가' → 총괄책임자(대표자) 정보 입력 및 인증

기관추가 정보



● 아래 안내 내용과 같이 진행하시기 바랍니다.

- 본 추가등록정보는 사업신청 및 수행에 기관 평가자료로 활용되므로 정확한 최신자료로 등록하셔야 합니다.
- 신청하시려는 사업의 지침 및 안내 등을 확인하시고, '추가' 버튼을 클릭하여 필요항목을 등록해 주시기 바랍니다.
- 기관대표자의 추가/변경사항이 발생하였을 경우, 하단 [기관추가정보 > 대표자 및 인증] 탭메뉴에서 입력하실 수 있습니다.

수행실적

대표자 및 인증

지식재산권

대표자 정보

추가 +

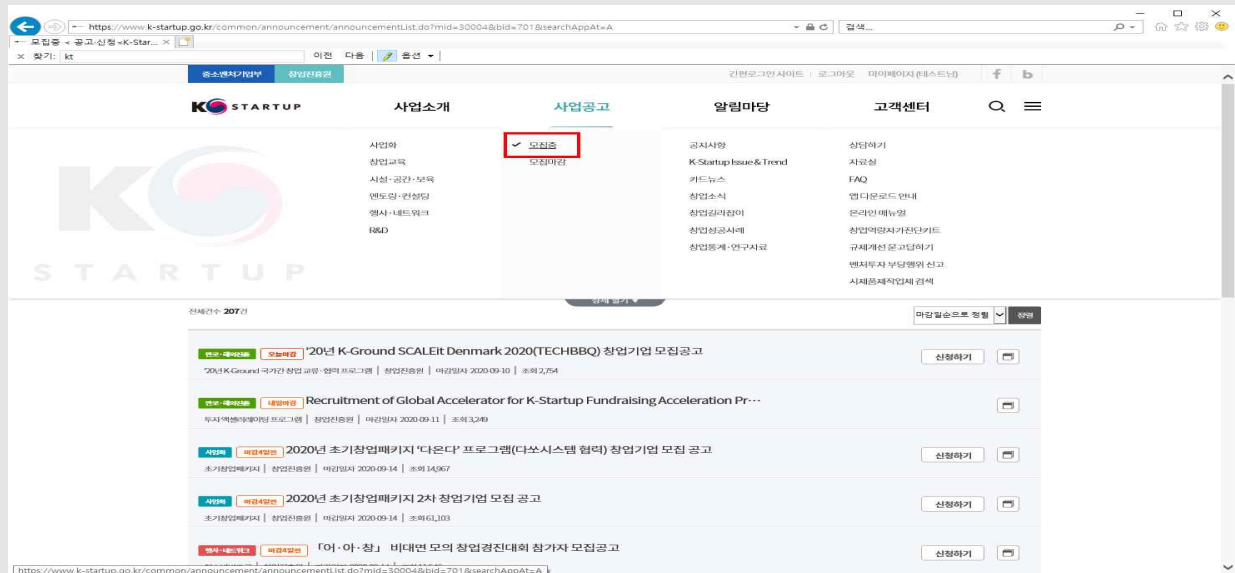
① 대표자 정보 등록을 위해서는 사전에 대표자의 창업넷 회원가입이 되어 있어야 합니다.

① 대표자 회원가입 완료후, 대표자 정보를 등록해 주시기 바랍니다.

대표자명	주민등록번호	재임기간

1) 사업(광고)신청 : 'K-Startup 접속' → '로그인*' → '사업광고'

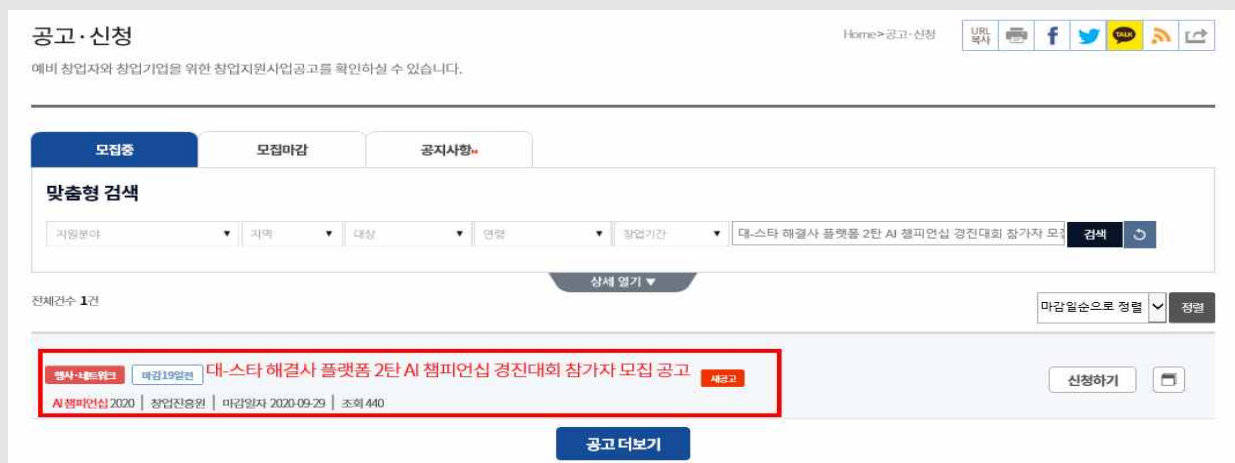
* 기존 창업넷 또는 K-Startup에 회원 가입한 아이디로 로그인
(팀으로 신청 시 팀장 아이디로 로그인)



2) 맞춤형 검색 창에 “대-스타 해결사 플랫폼 2탄 AI 챔피언십 경진대회 참가자 모집 공고” 검색



3) 게시물 클릭



4) 공고 내 '온라인 접수 바로가기' 클릭

* 화면 아래 사업신청 바로가기 클릭

(상기 화면을 통해 '사업신청 바로가기'의 버튼 위치만 파악하시면 되며, 신청기간과 첨부파일 내용은 해당 공고문 내 내용 확인)

공고·신청
URL 복사하기
Home>공고·신청
URL 복사
f
Twitter
YouTube
RSS
Print

예비 창업자와 창업기업을 위한 창업지원사업공고를 확인하실 수 있습니다.

대스타 해결사 플랫폼 2탄 시 챔피언십 경진대회 참가자 모집 공고

제출서류 확인

기관명	창업진흥원	기관구분	공공기관
담당부서	대외협력실	연락처	042-480-4337
접수기간	2020-09-09 ~ 2020-09-29 17:00	지원분야	행사·네트워킹
지역	전국	창업기간	예비창업자, 7년미만
대상	전체	대상연령	전체

중소벤처기업부 공고 제2020-497호

대스타 해결사 플랫폼 2탄 시 챔피언십 경진대회 참가자 모집 공고

데이터를 매개로 대기업과 선배 벤처 등이 제시한 과제를 시를 활용하여 해결하는 대스타 해결사 플랫폼 2탄 「시 챔피언십」 경진대회를 예비창업자 및 스타트업들을 대상으로 다음과 같이 개최합니다.

2020년 09월 09일
중소벤처기업부령관

신청방법 및 대상

- 신청기간: 2020.09.09 (수) ~ 2020.09.29 (화) 17:00 까지
- 신청방법: 온라인 접수: (바로가기)
* (과제 신청 제한) 8개 과제 중 1개 과제만 신청이 가능
※ 과제별 샘플데이터 다운로드 (바로가기)
※ 과제별 설명 영상 (바로가기)
- 신청대상: 예비창업자(팀) 또는 공고일 기준 업력 7년 이내 창업기업
* 개인 또는 법인, '13.9 이후 창업
** 예비창업자는 '20.10.31일까지 사업자등록을 완료하고, 사업자등록을 제출해야함

5) '사업준비사항' → '과제신청방법' → '필수 S/W 확인'

01 STEP 사업준비사항
02 STEP 과제신청방법
03 STEP 필수 S/W 확인

회원가입 확인

창업사업화
창업교육
1인창조기업

문서변환 장애
파일업로드 장애
Active-X 장애

설치여부확인 / 수동설치파일다운로드

창업진흥원 통합정보관리시스템 이용에 필요한 각종 프로그램 다운로드를 제공합니다.
장애가 발생하였을 경우, 아래의 프로그램 설치여부를 확인하여 주시기 바랍니다.

- 현재 페이지는 처음 로딩시 자동으로 모뎀 설치를 시도 합니다.
- WindowsXP SP2 이후의 운영체제인 경우, 자동 모뎀 설치를 위한 노란색 안내 문구가 페이지 상단에 보일 수 있습니다.
- 노란색 안내 문구가 보일 경우 안내문구를 클릭하고 'ActiveX 컨트롤 설치'를 선택하여야 자동 설치가 진행됩니다.
- '설치여부 확인'의 '체크하기' 버튼을 클릭하여 각각의 모듈의 정상 동작 여부를 확인 합니다.
- 정상적으로 동작하지 않는 모듈이 있을 경우 '수동설치 파일 다운로드' 테이블에서 해당 모듈의 설치 파일을 다운로드 받아 설치합니다.
- 수동설치 성공시 현재 페이지에서 'FS' 버튼을 누른후, 다시 한번 '체크하기' 버튼을 클릭하여 해당 모듈의 정상 동작 여부를 확인합니다.
- 수동설치 후에도 정상적으로 동작하지 않는 모듈이 있을경우, 해당모듈의 제거파일을 다운로드 받아 실행한 후(모뎀을 제거한 후)다시 설치합니다.
- 모든 모듈이 정상적으로 동작하는 것으로 확인되면 서비스를 정상적으로 이용할 수 있습니다.

설치여부 확인

대상모뎀	설치여부	제거결과
파일등록/다운로드(DextUpload) 모뎀	체크하기	
ezPDF 뷰어	체크하기	
한국전자인용 모뎀	체크하기	
레포트(rexper) 뷰어	체크하기	

수동설치 파일다운로드

설치파일	
파일등록/다운로드 DextUpload 설치 및 삭제 파일	DextUpload 설치 및 삭제 파일 다운로드
ezPDF뷰어 설치파일	ezPDF Viewer 설치파일 다운로드
한국전자인용(인용서) 설치파일	한국전자인용 설치파일 다운로드
레포트(rexper)뷰어 설치파일	rexper Viewer 설치파일 다운로드

6) (예비)창업자 사업공고 신청하기

* 사전준비사항 확인 후 아래의 '(예비)창업자 사업공고 신청하기' 내 **AI 챔피언십 경진대회 참가자 모집 공고 신청하기** 클릭



(예비)창업자 사업공고 신청하기

K-startup에서 현재 진행되어 지는 지원사업 공고를 각 사업에 맞게 신청 하실 수 있습니다.
아래 지원사업 공고 리스트를 보시고 해당 사업에 맞게 신청 하시기 바랍니다.

번호	사업공고명	확인하기
1	2020년 초기창업패키지 「다온다」 프로그램(다쏘시스템 협력) 창업기업 모집 공고	신청하기
2	비대면 청년창업 아이디어 (청청콘) 참가자 모집공고	신청하기
3	2020년 마중 프로그램 창업기업 모집 공고	신청하기
4	2020년 비대면 서비스 바우처 수요기업 모집 공고	신청하기
5	2020년 프리팁스(Pre-TIPS) 창업기업 3차(지방소재기업)	신청하기
6	2020년 초기창업패키지 2차 창업기업 모집 공고	신청하기
7	AI 챔피언십 경진대회 참가자 모집 공고	신청하기
8	2020년 재도전성공패키지 후속지원사업 재창업자 모집	신청하기
9	2020년 글로벌 투자 액셀러레이팅 프로그램 참가기업 모집 공고	신청하기

7) 신청서 작성 전, 개인(기업) 정보제공 등의 동의

* 세부사항에 대한 동의 후, 신청서 작성하기 클릭

▶ 신청서 작성하기

개인(기업) 정보제공 및 신용조회 동의

약관보기

☐ 동의함 ☐ 동의하지 않음

고유식별정보 수집 안내

약관보기

개인정보처리 위탁 안내

약관보기

개인정보 제3자 정보 제공동의

약관보기

☐ 동의함 ☐ 동의하지 않음

창업 동의 등 책임 동의

약관보기

☐ 동의함 ☐ 동의하지 않음

중소기업 지원사업 통합관리시스템 정보 활용을 위한 동의

약관보기

☐ 동의함 ☐ 동의하지 않음

신청서 작성하기

1) (Step 1) 일반현황 작성 (신청자 정보, 창업여부 등)

01 step 일반현황		02 step 팀원정보		03 step 제출서류등록	
▶ 신청자정보					
성명(한글)	테스트	이메일	0000@kised.or.kr		
성명(영문)	TEST	휴대폰	010-0000-0000		
주민등록번호 (외국인등록번호)	850110-****	국적 *	대한민국		
전화번호(자택)	042-1111-0000	현재소속 *	테스트기관		
현재직업 *	재직자(연구원및교수제외)	근무직종 *	경영,관리직(경영자, 임원 등)		
현재직위 *	주임				
창업경험 *	<input checked="" type="radio"/> 있음 <input type="radio"/> 없음 금회 창업 횟수 0 회		업력 *	<input checked="" type="radio"/> 예비창업자 <input type="radio"/> 창업 3년미만 <input type="radio"/> 창업 7년미만 <input type="radio"/> 창업 7년초과	
자택지역 *	강원				
주소(자택)	35220 대전광역시 서구 청사로 136 대전무역회관 (월평동)				
▶ 창업여부					
창업여부	가창업		창업예정일 *		
창업형태 *	<input type="radio"/> 개인 <input checked="" type="radio"/> 법인		창업일(법인등록일) *	2019-12-10	
기업명	테스트기관		사업자등록번호	999-99-12345	
전화번호(사업장) *	042-480-0000		법인등록번호		
주생산물(주요서비스)	aaa		매출액(월)	0	
사원수	0				
산업분류 *	시스템 소프트웨어 개발 및 공급업				
주소(사업장) *	우편번호 06247 우편번호 조회 서울특별시 강남구 역삼로 165 9층 (역삼동) 123111				

2) 과제정보, 지식재산권 보유 현황 등 작성

▶ 과제정보	
과제명 *	1
과제내용 *	1
지식분야 *	지식서비스
창업(과망)지역 *	서울
전문기술분야 *	전기·전자
주관기관 *	중립진흥원
▶ 기타 추가사항	
기업(또)명	
참가분야(출제기관) 선택 (공고문 내용 참고)	<input type="radio"/> 1. 제조 - LG사이언스파크 <input type="radio"/> 2. 제조 - 한국타이어&타이어홀로지 <input type="radio"/> 3. 의료 - 고신대병원 <input type="radio"/> 4. 영상 - 한국메이커스 <input type="radio"/> 5. 소비/생활 - 네이버 <input checked="" type="radio"/> 6. 소비/생활 - 비씨카드 <input type="radio"/> 7. 소비/생활 - 우아한형제들 <input type="radio"/> 8. 소비/생활 - 위메프
창업아이템 관련 지식재산권 보유 현황	<input type="radio"/> 특허 <input type="radio"/> 실용신안 <input type="radio"/> 디자인 <input type="radio"/> 상표

3) 기 수혜이력, 설문조사 등 작성

정부지원사업 기 수혜이력
초기화 ★ 추가 식별

사업명	<input type="text" value="1"/>	과제명	<input type="text" value="1"/>
협약금액	<input type="text" value="1"/>	지원기관	<input type="text" value="1"/>
지원기간	2020-04-13 ~ 2020-04-14		

아래 안내 내용과 같이 진행하시기 바랍니다.
 * 정부지원사업 기 수혜이력은 사업명, 과제명, 협약금액, 지원기관, 지원기간을 모두 작성하여야 합니다.

창업동기

창업동기 ★

- ☒ 더 큰 경제적 수입을 위하여
- ☐ 경제 사회 발전에 이바지하기 위하여
- ☐ 취업난 및 직장 생활이 어려워
- ☐ 경기가 좋아 성공 가능성이 높아서
- ☐ 직장에 맞지 않기 때문에
- ☐ 개발한 아이디어를 사업화시키고
- ☐ 주변 지인이 창업하여 성공하는 것을 보고
- ☐ 자유롭게 일할 수 있기 때문에

설문조사

○(필문) 귀하께서는 이번에 신청하는 창업기업 지원사업을 어디에서 접해보셨습니까?(복수선택 가능)

- ☒ (1) 종합일간지
- ☐ (2) 경제지
- ☐ (3) TV
- ☐ (4) 정기주 홈페이지, 페이스북 등 SNS
- ☐ (5) 지원기관(중소기업진흥공단, 소상공인시장진흥공단, 기술경보진흥원, 창업진흥원 등) 홈페이지, SNS
- ☐ (6) 네이버, 다음 등을 통한 온라인 뉴스
- ☐ (7) 지방청 설명회 등 직접 홍보현장
- ☐ (8) 주위사람
- ☐ (9) 그전부터 알고 있었음
- ☐ (10) K-startup 홈페이지(모바일 포함)
- ☐ (11) 퀵스를 상담창구
- (12) 기타

저장하기 다음단계

*** 반드시 '저장하기' 클릭 후, 다음단계 클릭**
(저장하기 누르시지 않으면, 다음단계로 넘어가지 않습니다.)

1) (Step 2) 팀원 정보 작성

* 반드시 '저장하기' 클릭 후 다음단계 클릭, 주의사항 확인

01 step 일반현황 > 02 step **직원정보** > 03 step 제출서류등록

▶ 직원정보

초기화 + 추가 - 삭제

성명	<input type="text"/>	주민등록번호	<input type="text"/> - <input type="text"/>
전화번호	<input type="text"/>	이메일	<input type="text"/>
관드문	<input type="text"/>	소속	태스트기관
팩스	<input type="text"/>	직위	주임
역할구분	공동대표자		

○ 아래 안내 내용과 같이 진행하시기 바랍니다.

- 주민등록번호 확인 전 서울신용평가정보에 등록확인 부탁드립니다.
- 서울신용평가정보의 주민등록번호 확인이 10번이상 실패하시면 당일 등록이 불가하오니, 주민등록번호 확인이 1번이라도 실패하시면 해당 오류코드 및 오류내용을 고객센터로 문의바랍니다.
- 직원 정보 입력시, 직원 주민번호 입력 및 확인을 필수 진행하여야 합니다.
- + 추가 버튼을 클릭하시면 직원을 추가로 입력할 수 있습니다.
- [02. Step 직원정보]에 대한 정보를 입력하셨으면 먼저 '저장하기' 후 '다음단계'로 이동하시기 바랍니다.

이전단계 저장하기 다음단계

2) (Step 3) 제출서류 등록

* 파일 첨부하기

* 참가신청서, 사업계획서를 하나의 파일 묶어서 업로드

(예 : 동의서의 경우, 직인 및 서명 날인 후 스캔하여 그림 파일로 변환 → 참가신청서·사업계획서 파일 뒷 부분에 그림 파일 첨부)

01 step 일반현황 > 02 step 팀원정보 > 03 step **제출서류등록**

▶ 제출서류

파일첨부 버튼을 클릭하셔서 준비한 제출서류를 등록해주시기 바랍니다.
등록하신 서류는 PDF로 변환되어 저장되며, 접수 마감시기의 접수량에 따라 변환에 다소 시간이 걸릴 수 있습니다.

▶ 파일첨부하기

문서유형	서식	파일명	원본확인	문서확인	필수여부
(예비)창업자 참가 신청서	(신청서) AI 홈페이지실 경진대회 참가신청서 양식.hwp				필수
사업계획서	(사업계획서) AI 홈페이지실 경진대회 사업계획서 양식.hwp				필수

1) (Step 4) 사업신청서 제출 완료하기

* <제출하기> 클릭

- 제출 완료 후에도 공고 마감일(~9.29. 17:00)까지 내용 수정 가능

01 step
일반현황

>

02 step
팀원정보

>

03 step
제출서류등록

▶ 제출서류

파일첨부 버튼을 클릭하셔서 준비한 제출서류를 등록해주시기 바랍니다.
등록하신 서류는 PDF로 변환되어 저장되며, 접수 마감시기의 접수량에 따라
 변환에 다소 시간이 걸릴 수 있습니다.

> 파일첨부하기

문서유형	세칙	파일명	원본확인	문서확인	필수여부
(예비)창업자 참가 신청서		(신청서) AI 협회연립 경진대회 참가신청서 양식.hwp			필수
사업계획서		(사업계획서) AI 협회연립 경진대회 사업계획서 양식.hwp			필수

○ 아래 안내 내용과 같이 진행하시기 바랍니다.

- (예비)창업자 참여신청서는 제출 이후 자동으로 생성되어 첨부되므로 별도로 첨부하실 필요없습니다.
- 제출서류 등록이 완료되었으면 '제출하기' 버튼을 클릭하여 과제신청을 종료합니다.
- 자세한 정보는 '사업신청 > 신청내역조회'에서 확인가능하며, 공고 마감일 전 까지 수정이 가능합니다.
- 제출이 완료된 과제의 경우 반드시 접수증[사업신청 > 신청내역조회]을 출력하여 보관하시기 바랍니다.
- 사업계획서 용량 20MB 제한.

이전단계

제출하기

1) (Step 5) 신청내역 삭제 방법

* <삭제> 클릭

- 사업신청·관리 상단의 '사업신청' - 하단 '신청내역조회'를 클릭하고, 변경하고자 하는 내용을 확인하고 삭제 클릭 → 재신청

K-STARTUP 관리자출

창업사업통합정보관리시스템 개인화페이지 멘토링 사업신청 사업관리 집행관리

>사업신청 **신청내역조회** >매칭신청조회 >매칭신청현황조회

사업신청
BUSINESS APPLICATION

테스트본
소속: 테스트기관
2020-09-11 09:12:29
로그인 하셨습니다.

사업신청
신청내역조회
신청내역조회
바우처수혜현황
국고보조금 정보공시(17년)
국고보조금 정보공시(18년)
국고보조금 정보공시(19년)
매칭신청조회
매칭신청현황조회

CS CENTER
국번없이 1357
AM 9:00 - PM 6:00
토,일요일/장휴일 휴무

신청내역조회
신청 사업의 진행상태, 상세내용을 조회하고, 상세내용을 확인합니다.

HOME > 사업신청 > 신청내역조회

과제번호
 과제명
 진행상태

사업신청내역

과제번호	과제명	작성일시	진행상태	제출일	접수상태	등록자	접수증	평가의견	삭제
10382169	AI 토피언십 경진대회 과제명	2020-09-11	제출완료	2020-09-11	접수	테스트	접수증		삭제
10381319	11	2020-09-09	작성중[1 단계]	-	접수	테스트			삭제
10380930	aaaaaaaa	2020-09-08	작성중[2 단계]	-	접수	테스트			삭제
10380773	aaaa	2020-09-08	작성중[1 단계]	-	접수	테스트			삭제
10380612	77	2020-09-08	작성중[1 단계]	-	접수	테스트			삭제
10380393	111	2020-09-07	작성중[1 단계]	-	접수	테스트			삭제
10380266	1	2020-09-07	제출완료	2020-09-09	접수	테스트	접수증		삭제
10377982	1	2020-08-28	작성중[1 단계]	-	접수	테스트			삭제
10375738	rkskck	2020-08-24	작성중[1 단계]	-	접수	테스트			삭제
10374867	창업진흥원 마중 & 프로그램	2020-08-21	제출완료	2020-08-21	접수	테스트	접수증		삭제

1 2 3 4 5 6 7 8 9 10