

2021-1학기 원격(비대면)수업 아주Bb 이용 안내 (학습자용)

2021-1학기 원격(비대면)수업 운영 안내

- 코로나19의 확산 예방을 위해 2021-1학기 학부 개강 후 원격(비대면)수업 운영
- 원격(비대면)수업은 교과 수업 형태에 따라 실시간 수업 또는 녹화 강의 제공
- 아주대학교 학습관리시스템(아주Bb)에서 수강하는 교과목 공지사항 또는 강의노트에서 교수님의 안내사항 확인

CONTENTS

1. 원격(비대면)수업 기본 환경
2. 원격(비대면)수업 수강 방법

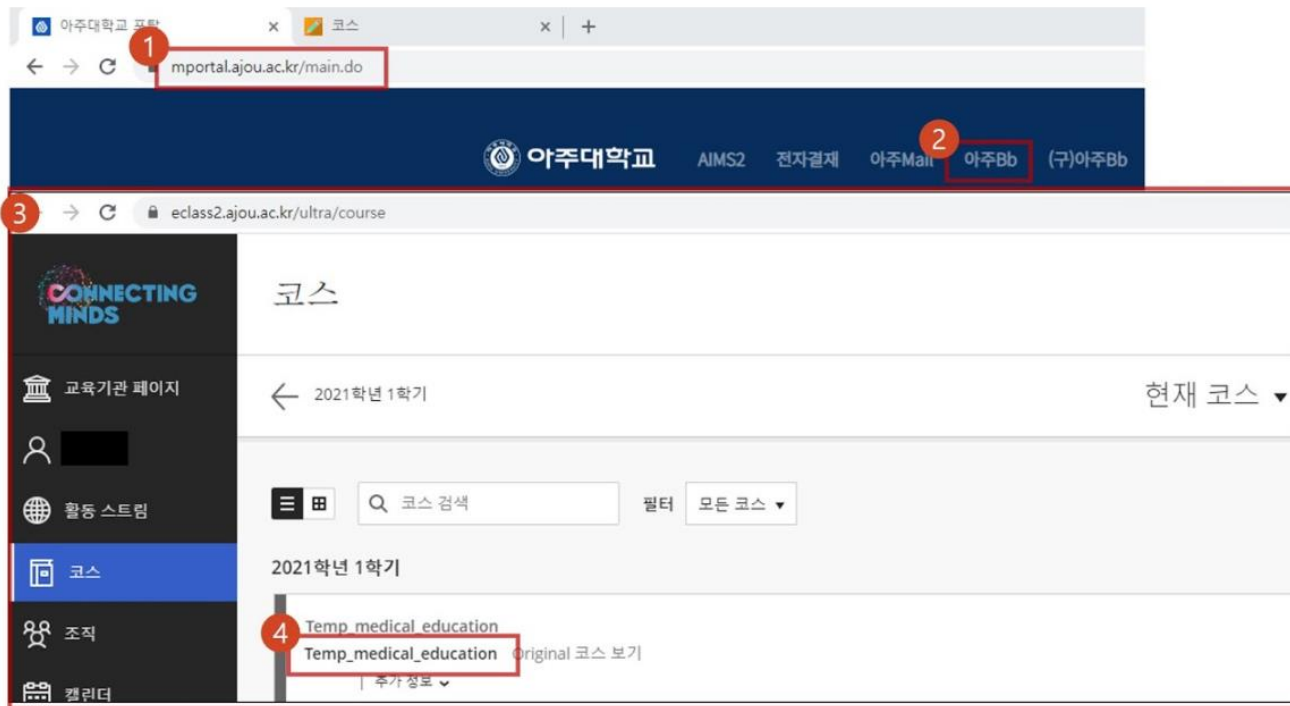
1. 원격(비대면)수업 기본 환경

접속 환경	브라우저
PC	▪  Chrome 크롬 브라우저 사용 필수
모바일	▪ 안드로이드 :  Chrome 크롬 브라우저 필수
	▪ IOS :  Safari 사파리 브라우저 필수

- 반드시 크롬 브라우저로 접속(IE로 접속 불가)
- 크롬 브라우저 최신 버전으로 업데이트 권장
- 유선 네트워크 권장

2021-1학기 원격(비대면)수업 아주Bb 이용 안내(학습자용)

1. 원격(비대면)수업 기본 환경 - 로그인



- 1) 아주대학교 포털 사이트(portal.ajou.ac.kr) 접속 > 포털 [로그인]
- 2) 상단 메뉴 중 [아주Bb] 클릭
- 3) 아주Bb 메인 페이지로 이동
- 4) [교과목명] 클릭 > 해당 교과목 코스로 이동

2021-1학기 원격(비대면)수업 아주Bb 이용 안내(학습자용)

2. 원격(비대면)수업 수강

CONNECTING MINDS

교육기관 페이지

활동 스트림

코스

조직

캘린더

코스

← 2021학년 1학기

현재 코스 ▼

코스 검색

필터 모든 코스 ▼

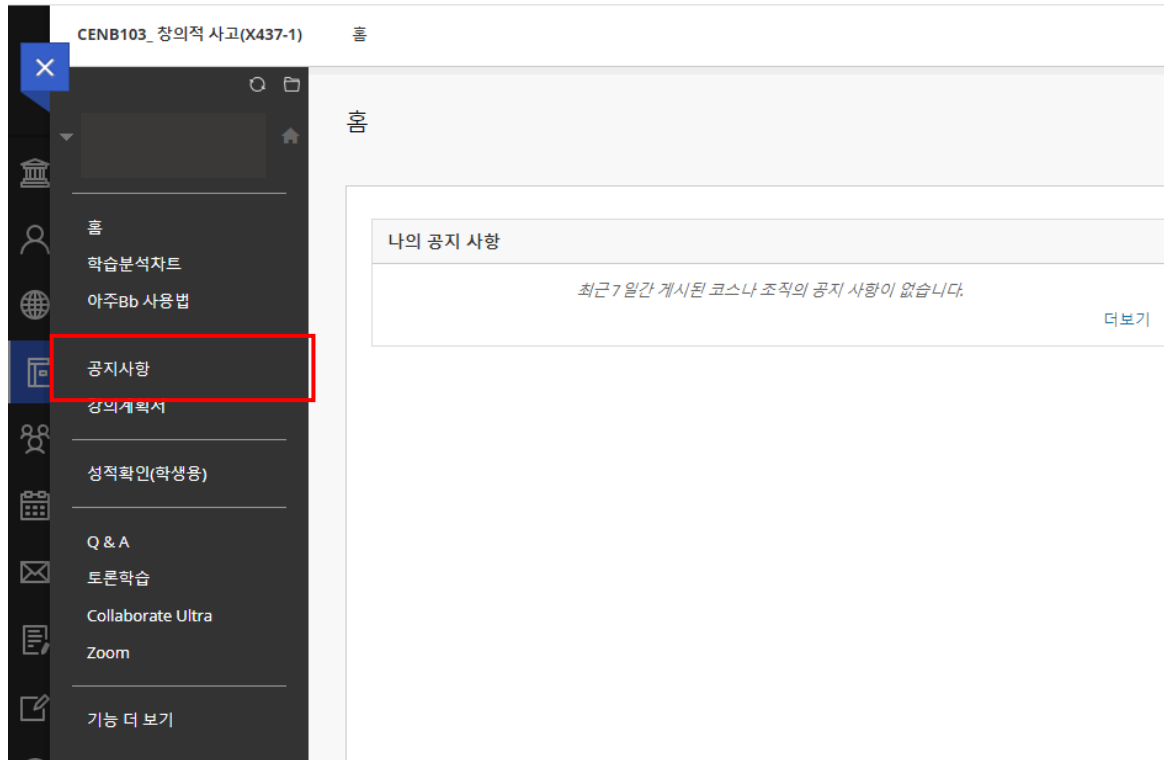
2021학년 1학기

2021U00020012021033221
CENB103_ 창의적 사고(X437-1) Original 코스 보기
[여러 교수자](#) | 추가 정보 ▼

1. 아주Bb 로그인 후 마이페이지에서 나의 코스 확인
2. 나의 코스 중 2021-1학기 **수강 교과목 확인** 후 선택

2021-1학기 원격(비대면)수업 아주Bb 이용 안내(학습자용)

2. 원격(비대면)수업 수강



1. 공지사항 확인 : 원격(비대면)수업 관련 교수님의 공지 확인 필수
2. 교과목별로 원격(비대면)수업 방법 및 학습 방법, 기간, 출석 인정 방법에 대한 안내가 되어 있으므로 반드시 확인

2. 원격(비대면)수업 수강

The screenshot displays the Aju Bb user interface. On the left sidebar, the menu item '수업목차 및 동영상 강의' (Course Syllabus and Video Lectures) is highlighted with a red box. The main content area shows a page titled '아주Bb 활용 학습 및 동영상 강의수강 안내' (Aju Bb Usage Learning and Video Lecture Enrollment Guide). The page text explains that the course syllabus and video lecture menu is available in the current menu under '<수업목차 및 동영상 강의>' and that folders are organized by lecture schedule. It also mentions that the '학습안내' (Learning Guide) is included in the folder. Below the text, there is a list of folders for the course, including 'Prologue, 오리엔테이션 & 팀빌딩' and 'Chapter 1. 창의성의 정의와 필요성'.

1. 수업목차 및 동영상 강의 확인 : 폴더명은 교과목별로 다를 수 있음
2. 수업 목차에 따라 동영상 강의 공개 일정 다름

2021-1학기 원격(비대면)수업 아주Bb 이용 안내(학습자용)

2. 원격(비대면)수업 수강 - 녹화 강의 동영상 시청

[동영상 강의] 1.창의성의 정의(1) /수강기간 2020-09-01 00:00 ~ 2020-09-08 23:59 / 2021-03-02 00:00 ~ 2021-03-15 23:59

학생에게 항목이 학생에게 숨겨져 있습니다. 2021. 3. 2 오전 12:00후에 사용할 수 있습니다.

설정: 통계 추적

첨부된 파일: Chapter1. 창의성의 정의 및 필요성.pdf (2.727 Mb)

[동영상 강의] 1.창의성의 정의(2) /수강기간 2020-09-01 00:00 ~ 2020-09-08 23:59 / 2021-03-02 00:00 ~ 2021-03-15 23:59

학생에게 항목이 학생에게 숨겨져 있습니다. 2021. 3. 2 오전 12:00후에 사용할 수 있습니다.

설정: 통계 추적

1. 강의 노트 확인
2. 동영상 강의 수강 일정 확인
3. 등록된 동영상 강의 자료의 **학습 기간, 출석 인정 방법**은 교수님의 권한이기 때문에 과목마다 다를 수 있으므로 **반드시 확인** 필요
 - ❖ 출석 인정 시간이 1초로 설정되어 있을 경우 반드시 공지사항 중 출석 인정 방법(과제 제출 등) 확인
 - ❖ 동영상 강의는 정배속으로 학습해야만 출석 인정됨

2021-1학기 원격(비대면)수업 아주Bb 이용 안내(학습자용)

2. 원격(비대면)수업 수강 - 녹화 강의 동영상 시청

도구

홈
SMS
학습분석차트
아주Bb 사용법
공지사항
강의계획서
수업목차 및 동영상 강의
수업활동지 양식
과제출제/제출
퀴즈 & 시험
성적확인(학생용)
Q & A
토론학습
성찰과 공유
팀협력학습성찰일지
수업활동 공유
Collaborate Ultra
Zoom
기능 더 보기

ALEKS Business
링크 표시 현재 페이지에서 이 링크는 학생에게 보이지 않습니다.
성적 보기
링크 숨기기
성적을 보여줍니다.

ALEKS_Math
링크 표시 현재 페이지에서 이 링크는 학생에게 보이지 않습니다.

ALEKS_Science
링크 표시 현재 페이지에서 이 링크는 학생에게 보이지 않습니다.

Blackboard Collaborate Ultra
링크 숨기기
Blackboard Collaborate Ultra Web Conferencing 세션에 대한 스케줄을 지정하고 세션에 참여하며 레코딩된 아카이브를 봅니다.
모든 Content Market 도구에 접근합니다.

Content Market 도구
링크 표시 현재 페이지에서 이 링크는 학생에게 보이지 않습니다.
모든 Content Market 도구에 접근합니다.

Media Gallery
링크 표시 현재 페이지에서 이 링크는 학생에게 보이지 않습니다.
Add, manage, edit share videos between members

Bb SMS
링크 표시 현재 페이지에서 이 링크는 학생에게 보이지 않습니다.

온라인 출석 조회(도구)
링크 숨기기
온라인 출석 콘텐츠 생성(도구)
링크 표시 현재 페이지에서 이 링크는 학생에게 보이지 않습니다.

이메일 보내기
링크 표시 현재 페이지에서 이 링크는 학생에게 보이지 않습니다.
다른 사용자 유형, 시스템 역할 및 그룹에 이메일 메시지를 보냅니다.

저널
링크 숨기기
교수자와의 개인적인 커뮤니케이션을 목적으로 각 그룹/사용자에게 할당된 저널을 생성 및 관리합니다.

쪽지
링크 표시 현재 페이지에서 이 링크는 학생에게 보이지 않습니다.
코스 내 사용자들과 쪽지를 주고 받습니다.

Wiki
링크 숨기기
학습자의 참여도를 모니터링할 수 있는 협업공간으로 각 그룹/사용자에게 할당된 Wiki를 생성 및 관리합니다.

캘린더
링크 숨기기
학습과 관련된 일정을 파악하고 관리합니다.

❖ 기능 더 보기 선택하면 온라인 출석 조회에서 동영상 시청 기록 확인 가능

2. 원격(비대면)수업 수강 - 녹화 강의 동영상 시청

온라인 출석 모듈 출결

출결

엑셀다운로드

모든 온라인 출결 콘텐츠에 대한 학생 별 영상 출석 진도율(%)과 상태(P/F)를 표시하며, 특정 사용자의 각 콘텐츠 별 출석현황을 확인하시려면 사용자명을 클릭바랍니다.

총 콘텐츠 수 : 34

사용자명	성	이름	소속	① 영상 출석 진도율(%)	② 통과 콘텐츠 수	③ 영상 출석 상태(P/F)
	.			0	0 / 34	F
	.			0	0 / 34	F
	.			0	0 / 34	F
	.			0	0 / 34	F
	.			0	0 / 34	F
	.			0	0 / 34	F
	.			0	0 / 34	F
	.			0	0 / 34	F

페이지 1 / 2 >>

1. 온라인 출석 진도율(%) : 통과 콘텐츠 비율
2. 통과 콘텐츠 수 : 시청해야 할 동영상 수
3. 온라인 출석 상태(P/F) : 온라인 출석 진도율이 100%가 되어야 P로 표시됨

2. 원격(비대면)수업 수강 - 실시간 화상수업 유의사항

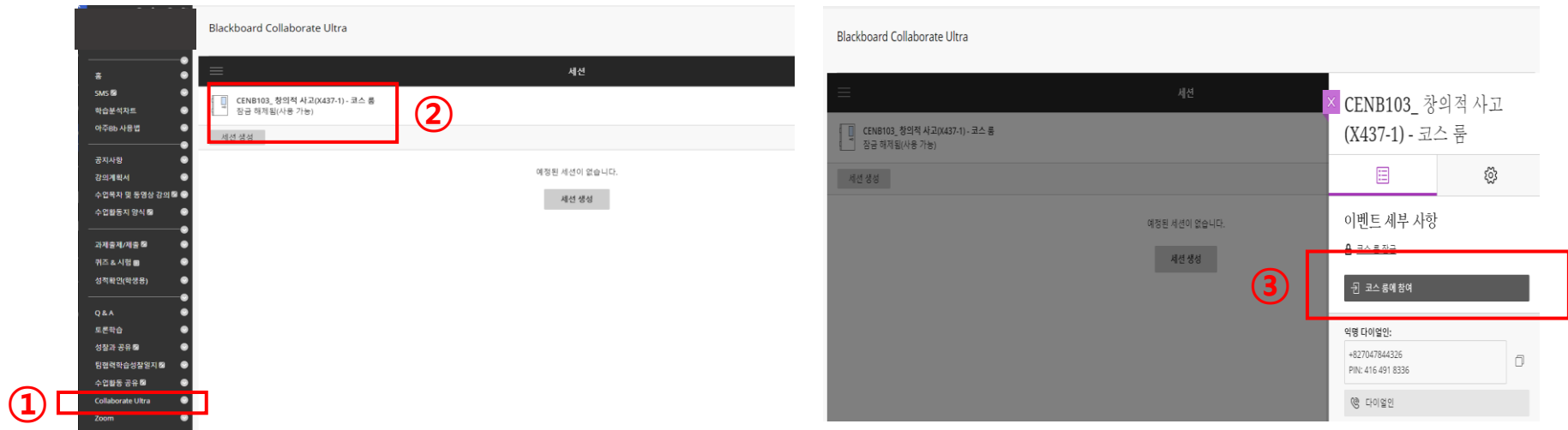
1	접속 환경	브라우저
	PC	▪  Chrome 크롬 브라우저 사용 필수
	모바일	▪ 안드로이드 :  Chrome 크롬 브라우저 사용
		▪ IOS :  Safari 사파리 브라우저 사용

2 실시간 화상수업 활용 시 사용자의 PC환경과 네트워크 환경에 따라 서비스 환경이 달라질 수 있으며, 웹캠이나 마이크가 사용될 수 있음

3 실시간 화상수업은 교수님의 수업 방식에 따라 아주Bb 실시간 화상수업(Collaborate Ultra, Zoom), YouTube 실시간 방송, Google Meet 등의 도구를 사용하여 진행될 수 있음

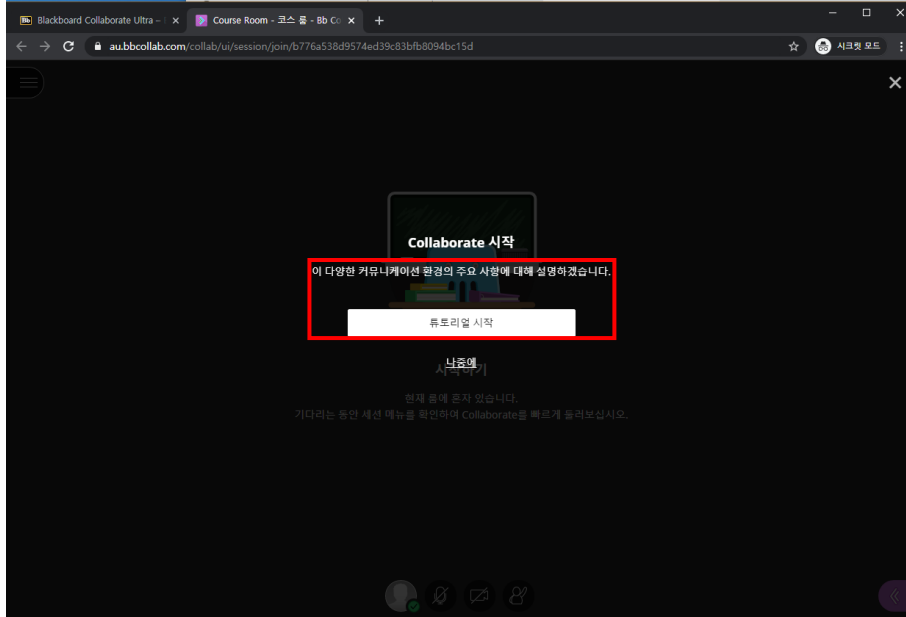
2021-1학기 원격(비대면)수업 아주Bb 이용 안내(학습자용)

2. 원격(비대면)수업 수강 - 실시간 화상 수업(Collaborate Ultra)



1. 실시간 화상 수업 진행 교과목인 경우 Collaborate Ultra 선택
2. 정해진 일정에 따라(공지 확인) 코스룸 입장
3. 실시간 화상 수업의 참여, 학습, 출석 인정 방법은 교수님의 권한이기 때문에 과목마다 다를 수 있으므로 반드시 확인 필요

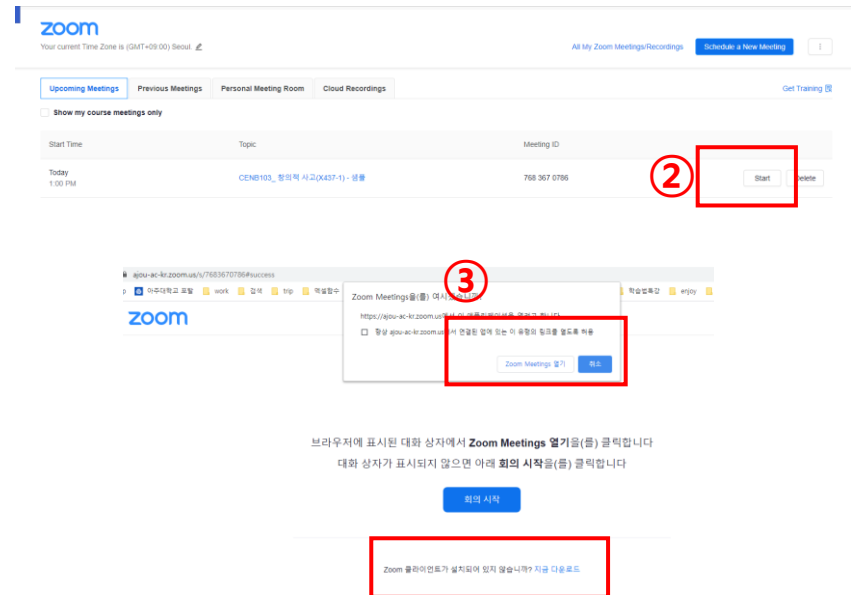
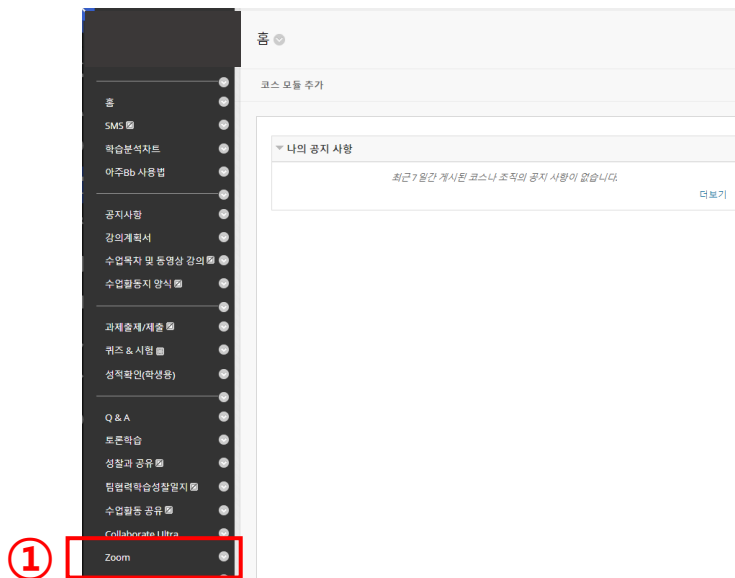
2. 원격(비대면)수업 수강 - 실시간 화상 수업(Collaborate Ultra)



- ❖ 코스룸 시작 시 온라인 화상수업(Collaborate Ultra) 튜토리얼 시작을 통해 간단한 도움말 확인

2021-1학기 원격(비대면)수업 아주Bb 이용 안내(학습자용)

2. 원격(비대면)수업 수강 - 실시간 화상 수업(Zoom)



1. 실시간 화상 수업 진행 교과목(Zoom)인 경우 Zoom 메뉴 선택
2. Zoom 화면이 열린 후 해당 수업 일시 선택 → Start 클릭
3. Zoom Meetings 열기 클릭(Zoom 클라이언트 사전 설치)
4. 교수님께서 URL 제공하는 경우 URL로 바로 접속 가능
5. 실시간 화상 수업의 **참여, 학습, 출석 인정 방법**은 교수님의 권한이기 때문에 과목마다 다를 수 있으므로 **반드시 확인** 필요