



Fall 2021
Exchange . Dual Degree



국제교류팀 (Office of International Affairs, OIA)

파견교환학생 담당자(Coordinator)

- 박정언 (Jenny PARK)
- 담당업무: 교환 및 복수학위
- 연락처: exch@ajou.ac.kr / 031-219-2926
- 주소: Office of International Affairs, Ajou University
(16499) 206 Worldcup-ro Yeongtong-gu, Suwon, Korea



Contents

I . 파견준비

II . 파견 중

III . 귀국 이후 절차

IV . 기타 주요사항



I . 파견준비

1. 유의사항
2. Application Guideline
3. 출국 전 확인 사항



1. 유의사항

이메일 수시 확인

- 향후 모든 커뮤니케이션은 **이메일**로 진행 (국제교류팀 - 학생 - 상대교)
- 교환/복수 지원서 작성기간 동안 이메일 수시 확인
- 상대교 이메일은 꼼꼼히 확인 (스팸메일함 확인 必)

부모님(가족)과의 의사소통

- 진행사항에 대하여 부모님과 공유
- 본인의 application, 출국 스스로 준비

파견대학 홈페이지 확인

- 파견대 application deadline 및 학사일정 (종강/개강), 코로나19 관련 업데이트 등
- 배정받은 대학 어학성적 재확인 (Writing, Speaking 성적 요구 여부)
- 어학성적 미충족시 파견이 거절될 수 있음
- 상대교 application 기간까지 상대교 및 아주대 자격 반드시 유지



1. 유의사항

프로그램 포기

- 부득이하게 포기하여야 할 경우, 즉시 국제교류팀 통보
- 포기사유서 작성 및 제출
- 국제협력처 홈페이지>> 자료실>> 서식
- 포기시 향후 국제교류팀 프로그램 참여시 불이익 有

면접비 및 행정비 납부

- 모든 최종 합격자 행정비 3만원 납부 (면접비 /지원서발송비)



1. 유의사항

코로나19 관련 사항

- 1) 코로나19로 수업방식 전환 공지, 일부 자매대 교환학생 프로그램 취소 공지
- 2) 파견교에서 변동사항에 대해서 알릴 경우 즉시 학생들에게 해당내용 공유 예정
 - 대부분의 자매대 nomination / application 정상 진행 중,
but, 언제든 변동이 가능하므로 메일함 반드시 수시 확인
 - application 전형은 기한 내에 완료하되, 파견학기 시작 **1달 전까지** 비행기표를
미리 **예약하지 않을 것을 권고**



2. 지원서 작성 (한눈에 보기)

최종 선발,
오리엔테이션

아주대학교 교환학생 최종합격자 발표

→ 아주대학교 전형

Nomination

상대교에게 여러분이 아주대학교에서 공식적으로
선발된 학생임을 본교 국제교류팀 담당자가 알리는 단계

지원서 접수
(Application)

상대교에 파견예정자가 지원서 접수
(개인정보, 학업정보, 성적증명서 제출, 수강신청 등)
지원서 접수 방법 : 온라인 또는 오프라인

→ 파견교 전형

Admission
Letter

지원서에 이상이 없음을 확인하면 상대교에서
입학허가서를 송부

비자 신청

입학허가서 수령 후 파견 국가의 대사관에서 유효한 비자 발급

출국

파견 시작



2. Nomination

Nomination

- 아주대에서 파견예정대학에 교환학생 선발 을 통보하는 내용,
국제교류팀 담당자가 직접 작성하는 Official Letter (학생 작성 X)

Nomination 이후 절차

- 본교에서 Nomination을 완료한 후 지원서 작성 가능
- 보통, 상대교 담당자가 Nomination Letter 수신 후, 학생에게 application 방법 회신
- 개별 지원자(학생)은 Nomination 이전에 상대교에 직접 연락 X



2. Nomination

[Ajou University] Nomination for exchange students Fall 2020 Semester to [REDACTED]



exch@ajou.ac.kr <exch@ajou.ac.kr>
[REDACTED]

[Ajou University] Nomination for exchange program : Fall 2020 Semester to [REDACTED]

Dear Colleague,

Greetings from Ajou University!

I am pleased to nominate our undergraduate exchange student(s) as follows:

No	Name		Gender	Major at Home University (College/Major)	Email Address	Semester
	Family (Last) Name	Given (First) Name				
1	[REDACTED]		F	Architecture	[REDACTED]	Fall 2020 Semester
2			M	Mechanical Engineering		Fall 2020 Semester
3			F	Electrical and Computer Engineering		Fall 2020 Semester

It would be appreciated if you kindly send an application guideline to the nominee(s) and copy me in.
Thank you.

Best regards,
Sangmin Lee



2. Application

★★★ 중요! ★★★

Application이란?

- 상대교에 입학허가서를 받기 위해 지원서를 작성하는 행위
- nomination을 완료 후, 상대교 혹은 국제교류팀에서 학생에게 작성 안내
- 국제교류팀에 교환학생 지원을 하고 최종 합격통보를 받더라도,
상대교에도 application 제출 후 최종 합격 통보 받아야 최종 파견
- 상대교 방침에 따라 지원서 제출 방법, 제출 기한 상이




2. Application

Application 시기

- 통상 3월 말~6월 사이에 진행 (학교별 상이)
- 지원서 작성 안내는 국제교류팀(혹은 상대교)에서 개별적으로 이메일 안내 예정
- 이미 상대교에서 application 메일이 일부 학생에게 전달되었으므로,
이메일 반드시 확인할 것
- 모든 학생들은 application 안내 메일이 도착하는 경우:
국제교류팀 exch@ajou.ac.kr으로 application 메일 수신을 알릴것
- 아직 application 메일을 전달 받지 못한 경우 :
상대교 홈페이지에서 application deadline을 확인할 것



2. Application

[REDACTED] - Exchange Student Application 2020-2021  받은편지함 x



Dear Student,

You have been nominated to study abroad at [REDACTED] congratulations!

As a future exchange student at our university and in order to receive important information regarding your mobility, you must complete an online application.

Students wishing to apply for on-campus housing can do so through this application. However, the number of rooms available is limited and we cannot guarantee housing for all exchange students. To increase the chances of getting an accommodation, please apply as early as possible.

Before filling out the online application, we invite you to read our [Information Sheet](#) and [Application Procedure](#), attached, as well as the information about [Housing](#) and [French Support Classes](#). You can also find these documents in our website, under the [Additional Application Material section](#).

*****The online application is mandatory for all exchange students regardless of request for on-campus housing*****

- **To apply**

Application deadline: May 30, 2020

1. Read the [Application Procedure](#). You'll find information about the online form, learning agreement, language certificate, etc.
2. Click [here](#) to create your Mobility Online personal account.
3. Once your account is created, you'll receive a message with a link. Follow this link to access your online application form.
4. Fill out every section of the form: personal information, studies, mobility period, on-campus housing, french courses, special needs... Save your information.
5. Upload required documents.
6. Verify and submit your file. You won't be able to make any changes after confirmation.



2. Application

Application 작성 방법

구분	절차
Online	① 상대교 온라인 Portal에 아이디 생성하여 직접 작성 ② 지원서류를 스캔하여 사본을 이메일 발송
Offline	① 지원서를 작성하고 출력하여 국제교류팀으로 제출, ② 국제교류팀에서 상대교로 우편발송
On+Off	위 방법을 혼합하여 진행 (ex) 온라인 작성 완료 + 오프라인으로 우편발송)



2. Application 작성

유의사항

- 지원완료 후 국제교류팀으로 application 완료 사실 알릴 것
- 온라인 지원내용을 출력 또는 스캔할 수 없는 경우 국제교류팀 메일 (exch@ajou.ac.kr)로 지원완료 사실을 통보할 것
- **영문이름, 생년월일은 여권과 동일하게 기재할것 (매우중요!)**
- 모든 서류는 타이핑 혹은 검정볼펜으로 표기 (연필 불가)
- Signature 란에 **서명** (서명본은 스캔하여 제출)
- Home University Coordinator 서명 : exch@ajou.ac.kr 으로 스캔하여 요청
- 사진 부착 시 이미지사진을 프린트하여 붙이지 X
(여권용사진, 증명사진 등 활용, **셀카사진 절대 금지**)
- 오프라인 지원서 제출시 서류봉투(대봉투)에 넣어서 제출



2. Application 작성

파견교에 지원서(Application) 제출 후
입학허가서(Admission)를 받아야 정식 교환/복수학위생 신분

- 입학불허가 발생하기도 함
- 입학불허사유: 상대교 기준미달, 어학능력 미달, 지원서 불량, 전공 불일치.. 등

지원서 제출 기한 및 방법

- 상대교 혹은 국제교류팀에서 개별적으로 이메일 안내 예정
- 제출 기한 반드시 준수 요망



2. Application작성

Application 작성 중 모르는 단어가 있을 경우
국제교류팀 문의 전 반드시 구글, 네이버사전 등 검색 요망

- 예) - Transcript of records: 성적증명서
- Certificate of enrollment: 재학증명서
- Learning agreement: 수강신청표
- language certificate: 어학증명서
~by / from your home university
~ signed by your home university coordinator
* home university(institution): 아주대학교
host universityinstitution): 파견교



transcript of records



People also ask

What is transcripts of records?



Transcript of Records is an official document from your university indicating all the courses you have previously passed until your exchange period.



3. 입학허가 (Admission Letter)

Admission Letter

- 상대교에 지원자의 교환학생 입학을 공식적으로 승인해주는 양식
- 비자발급을 위해 반드시 필요한 서류

Admission Letter 수령 시기

- 지원서(Application) Deadline 마감 후 약 4주 후 (학교별 상이)

Admission Letter 수령 방법

- 입학허가서 도착여부는 개인 이메일로 안내 예정

구분	절차
온라인	① 국제교류팀 담당자 이메일로 송부 (상대교 → 국제교류팀 → 학생) ② 개별 학생에게 직접 송부 (상대교 → 학생)
오프라인	③ 국제교류팀으로 우편 발송 (상대교 → 국제교류팀 → 학생)




3. 입학허가 (Admission Letter)

유의사항

- Admission Letter 상 본인 영문철자 및 생년월일에 오타여부 확인
→ 오타 확인시 상대교에 연락하여 **재발급** 받아야 함
- 대사관에 따라 비자발급 시 Admission Letter 원본을 요청할 수도 있고, 사본만 있어도 되는 경우가 있음
→ 원본이 필요한데 사본만 이메일로 수령했을 경우, 국제교류팀 혹은 상대교에 요청하여 **원본**을 반드시 수령해야 함
- 개별적으로 입학허가서를 수령할 경우, 국제교류팀에 사본 제출 (exch@ajou.ac.kr)



3. 입학허가 (Admission Letter)

 **UNIVERSITY
OF APPLIED SCIENCES
UPPER AUSTRIA**

• Hagenberg • Linz • Steyr • Wels

Song Donga
Bisan-
Imgok
KS009
Anyang city
Gyeonggi-do
South Korea

FH OÖ Studienbetriebs GmbH
University of Applied Sciences Upper Austria
Hagenberg Campus

International Office
Softwarepark 11
4232 Hagenberg/Austria

Tel: +43 (0)5 0804 21530
Fax: +43 (0)5 0804 21599

international@fh-hagenberg.at
www.fh-ooe.at

July, 28th 2016


LETTER OF ACCEPTANCE


This is to certify that [redacted] born on October, 18th 1996, student at the Ajou University is accepted to study at the **University of Applied Sciences Upper Austria, Hagenberg Campus** as an exchange student during **winter semester 2016/17 (September, 28th 2016 – February 15th 2017)**.


The **usual arrival time for incoming students** is in the end of September. Courses will start on October, 1st and last until the end of January. (Examination time can last until February, 15th 2017).

Orientation Days will be held from September, 28th to September, 30th. It is compulsory to take part in the Orientation Days.

Looking forward to seeing you in Hagenberg soon.


Mag. Christina Huber-Beran
Head of International Office





- 영문 철자 확인
- 생년월일 확인

- 오리엔테이션 일자 확인



중요) 이메일 작성법

국제교류팀에서 받는 이메일

방금 교환학생 면접 문의로 전화 드렸던 학생입니다. > 받은편지함 x



신 [redacted] <[redacted]er.com>

나에게 ▾

201 [redacted]



exch@ajou.ac.kr <exch@ajou.ac.kr>

안녕하세요. 국제교류팀 [redacted]니다.

어제, 오늘 교환학생 면접 문의로 전화 드렸던 학생이 많아 어떤 내용인지 확실하게 잘 모르겠습니다.
혹시 어떤 내용일까요?

혹시 화상면접 관련 내용이라면, 아래를 참고하여주세요.

해외에 체류하고 있는 학생들을 대상으로 첨부와 같이 20-1학기 교환학생 화상면접 신청서를 첨부하오니,
작성하여 회신바랍니다.



중요) 이메일 작성법

이메일 작성법

한국어

제목: ~ 관련 문의

내용:

안녕하세요? XX학과 202012345 김아주라고 합니다.
2021-2 XXXX 대학 파견예정 교환(복수)학생입니다.

→ 본인 소속을 먼저 밝힌 후

~ 관련 문의사항이 있어 메일 드립니다.
요청사항 및 질문내용 작성

→ 이메일 작성 이유 설명



중요) 이메일 작성법

이메일 작성법

영문

제목: Inquiry regarding ~~~

Dear _____,

My name is ***** (name), 2021 fall exchange from Ajou University.

본인 이름, 소속

I would like to ask you about the course registration.

(I am sending this email, because I had some problems in ~.)

According to the information package I received last week says that ~

이메일 작성
이유 설명

However, due to the circumstances,
I could not complete the course registration.
Can you give me some extra time?

요청사항 및
질문내용 작성

Thank you.
***** (name)



4. 출국전 준비사항

파견대학 Arrival Information 확인

- 입학허가서와 함께 상대교에서 안내하는 입국 정보
- 비자, 기숙사 신청, 보험 가입, 오리엔테이션 일정, 수강신청 등 안내
- 보통 e-mail로 안내하며, 반드시 정독하여 놓치는 부분이 없게 할것!

여권 및 비자

- 여권 만료기간 확인 (귀국일까지 유효한지 여부 확인)
- 비자 취득 정보 확인하기
 - ① 각국 대사관 홈페이지 및 유선으로 직접 확인할것
Campus France 입학허가서 제출(국제교류팀 또는 프랑스협정학교에서 송부)
 - ② 기타 인터넷, 경험홍보후기 비자취득 정보는 참고만 할것



4. 출국전 준비사항

기숙사 신청

- 학교별 기숙사 신청 절차 확인하기
- 일반적으로 입학허가서 수령시, 기숙사 신청에 대한 안내사항 제공
(단, 일부 대학은 Application 시 기숙사 신청을 같이 하는 경우도 있음)
- 기숙사 지원에서 탈락했거나, 원천적으로 기숙사를 제공하지 않는 학교의 경우
상대교에 학교인근 거주할 수 있는 외부숙소를 찾을 수 있도록 도움 요청할 것
- 기숙사 및 숙소는 개인별로 진행 해야 하는 사항이므로 각별히 신경쓸 것

항공권 예약

- 코로나19 확산으로 인하여 파견교 일정에 변동이 있을 수 있으므로,
파견교 Orientation 일자 **한 달 전 최종 발권** (취소 수수료 등 발생가능)



4. 출국전 준비사항 (행정)

★★ 중요! ★★

본교 등록금 납부

- 등록금: **교환학생 아주대** 납부 / **복수학위생 파견교** 납부
- 학적유지비: 복수학위생 납부 (매학기 10만원으로 계산하여 총 40만원 선납)
→ 매학기초 교무팀에서 학적유지비 납부 공고

본교 재학상태 유지

- 파견학기 동안 반드시 재학상태 유지해야 함 (휴학 불가)
- 휴학생은 반드시 복학 해야함

본교 수강신청

- 절대 파견기간 동안 **본교 수강신청 하지 않도록 유의 (ID 도용 등 유의)**
- 파견기간 중 수강신청 되어 있을 경우
 - 본교 수강신청된 모든 과목 F
 - 파견기간 중 수학한 과목 학점인정 불가
- 학기시작 전후로 AIMS에 수강신청이 되어 있는지 여부 확인 必

국제교류팀 파견전 OT 필수참석 (6월 중순 예정)



3. 출국전 준비사항

Insurance (보험)

- 모든 파견자는 **파견기간 동안 보험가입 필수**
- 상대교에서 요구하는 보험이 있을경우 해당 보험 가입 or 국내 보험가입
- 개별 가입시, 각 보험회사의 견적을 요구하여 비교 후 확인
- ✓ **중요 : 보험기간 및 보험 지역 확인 必**
(예: 독일 파견시, 해당 보험이 독일만 유효한지, 유럽 or 전세계에서 유효한지 확인)

Health Care

- 지병이 있는경우: 출국 전 담당 의사의 영문 진료기록 구비
- 건강검진: 출국 전 치과진료 권장 (해외 진료 비용 높음)
- 상비약 준비



II . 파견기간 중

1. 상대교 도착 직후
2. 상대교 수강 신청
3. 파견중 유의사항



1. 상대교 도착 직후

- ✓ 가족에게 연락하기 (매우 중요)
- ✓ 파견교 국제교류팀 (International Office) 방문
- ✓ Arrival Form
 - 국제교류팀 홈페이지 > 자료실 출력 가능
 - 이메일로 (exch@ajou.ac.kr) 회신할 것
- ✓ 기숙사 Rules & Regulation 확인



2. 상대교 수강 신청

상대교 수강신청

- 상대교에서 보내주는 과목리스트를 확인 후, 상대교 수강신청 일정에 맞추어 것
- 상대교에서 이수한 과목을 본교로 인정받기 위해서는 Syllabus를 챙겨야 함
- 유럽지역은 Learning Agreement 라는 Form을 통하여 파견전 수강신청을 진행
- 상대교에서 요구하는 Guideline이 있는 경우 그에 맞춰서 신청 할것
(예: 최소 9학점 이상 이수, 12학점 이상 수강 불가 등)

이수학점

- 교환학생 파견 시 최소 9학점 이상 이수를 권장, 의무사항 아님
- 수강과목의 50% 이상 전공과목 이수를 권장, 의무사항 아님
- 상대교에서 이수한 학점은 본교로 최대 19학점까지 이관 가능
(직전학기 누계평점 3.75이상일 경우 22학점 까지)



3. 파견 중 유의사항

Classes

- 성실한 태도로 수업에 임할 것
- 표절 등 외국대학 수업 및 보고서 작성 에티켓 유의

Administrative Process at Host Univ.

- 질의 전 제공된 Information 숙지할 것
- 학교별 국제교류팀의 역할, 분위기 등이 다름

Prohibited Actions

- 금지된 행동은 절대 하지 않도록 유의
(마약, 카지노, 도박, 폭행 등)



3. 파견 중 유의사항

Travel

- 여행을 떠나기 전 가족 및 친구에게 행선지 알리기
- 비상연락망 확인 등 안전에 유의

Etiquette

- 현지 문화에 대한 이해, 포용하는 마음으로 흡수하기

Your Overall Attitude

- 긍정적이고 도전적인 마인드로 많이 배워오도록!
- 단, 안전사고에는 항상 조심하기



III. 귀국 후

1. 경험홍보후기 제출
2. 학점인정 요청하기



1. 경험 홍보 후기 제출

양식 다운

- 국제교류팀 홈페이지 > 자료실 > 서식 > [교환/복수/단기] 경험홍보후기보고서

경험 홍보 후기 작성

- 내용이 성의 없거나, 기파견자의 내용을 복사한 경우, 재작성을 요청할 수 있으며 학점이관이 지연될 수 있음
- 반드시 이메일로 제출 exch@ajou.ac.kr



2. 학점이관 요청하기

★★ 중요! ★★

본교로의 학점이관 (Credit Transfer)

- 모든 학점인정은 파견교 성적표 및 수업계획서(Syllabus)에 의거함!
- 성적표 모든 과목은 반드시 성적이관!
(Fail 과목 등을 임의로 누락할 수 없음)
- 본교로 과목인정 시
 - **교양필수 : 이관 불가**
 - 기타교양과목 : 교양선택으로 이관
 - 전공필수/전공선택 : 학과장/전공 주임교수가 판단
 - ✓ 소프트웨어학과는 학과장이 아닌 전공 주임교수께 학점인정 상담
 - ✓ 경영대학은 학과장님께 이메일로 문의 요망
 - ✓ E-business 는 사전에 반드시 인정가능여부 확인 받을 것!
 - ✓ 국제학부의 경우 학부 사무실로 문의 요망
- 어학연수 파견대학으로 파견 시, 최대 12학점까지 인정
(중국 산둥사범대학, 프랑스 Paris 10, 프랑스 Nantes)



2. 학점이관 요청하기

본교로의 학점이관 (Credit Transfer)

1. CREDIT!! 몇 학점으로 인정되나요?

- 기본적으로 수업 시수에 의거하여 환산됨
- 15시간 = 1 학점
(예) 총 30시간=2학점, 총 45시간=3학점)
- ECTS(유럽지역 학점체계)는 일반적으로 과목별 $ECTS \times \frac{2}{3}$, 정수 부분만 인정
단, 1 이하는 1학점으로 인정. ((예) 2ECTS = 1학점, 5ECTS = 3학점으로 인정)
*교육부 기준에 의거, 수업시수에 의한 환산이 ECTS*2/3 환산 값보다 우선 고려됨*

2. GRADE!! 성적인정은 어떻게 되나요?

- 이수학점(earned credit)으로는 인정되나, 성적은 반영안됨
- 교환학기의 성적표상에는
 - 상대학교에서 수강한 과목명 그대로 표기
 - 상대학교에서 획득한 성적 그대로 표기 (예-excellent, 13)
 - 평균평점은 없음
- 복수학위는 이수학점 & 평균평점 모두 반영



2. 학점이관 요청하기

본교로의 학점이관 (Credit Transfer)

✓ 학점인정 시 유의사항

- 파견교에서 수강한 과목을 전공과목(전필/전선)으로 인정받고자 하는 경우 전공학과장(또는 주임교수)의 승인이 필요함
- 졸업 등의 사유로 반드시 특정과목 또는 전공과목으로 인정받고자 하는 경우 파견 전 학과장의 사전 승인 필요 (파견전 학과장님 메일로 사전 승인 받을 것)
- 특정학과의 경우 전공과목으로 인정 신청 시, 사후승인 불가 (예: E-business)
- 교환학생 파견 시 어학연수과목 수강 시 학점인정 불가 (일부 대학 제외)
- 파견교에서 방학 중 어학연수 수업 또는 계절학기 수강한 경우 학점인정 불가
- 파견기간 중 본교 수강 신청 불가



2. 학점이관 요청하기

본교로의 학점이관 (Credit Transfer)

✓ 복수학위 파견자 유의사항

- 파견교에서 계절수업 수강시 6학점까지 인정
- 본교 계절수업과 동시 수강 불가 (본교 사이버 포함)
- 본교 계절수업 수강시 직전학기 성적이관이 되어야 계절수업 성적표에 반영됨
- 계절수업 수강한 경우 학점이관 전 국제교류팀으로 별도 연락 요망



2. 학점이관 요청하기

학점이관 절차

1. 상대교에서 성적표 수령
 - 국제교류팀에서 수신 → OIA 홈페이지 공지
2. Syllabus 취합
 - 수강한 모든 과목에 대한 실라부스 준비
 - 비영어 실라부스의 경우 과목개요 번역문 작성 & 원본 제출
3. 학점인정요청서 작성
 - AIMS2에서 작성 후 출력
 - 이름 옆 자필 서명 必
4. 경험후기보고서 제출
 - 국제교류팀 이메일로 제출 (exch@ajou.ac.kr)
5. 국제교류팀으로 서류 제출
 - 성적표, 실라부스, 학점인정요청서



2. 학점이관 요청하기

학점이관 제출서류

제출서류	비고
성적증명서 원본	국제교류팀 도착 (OIA 홈페이지에 알림)
원본 수업계획서	학생이 직접 과목별로 준비
학점인정요청서	학생이 직접 AIMS2에 입력 및 출력 후 자필서명
수강과목 개요번역문	수업계획서가 영어로 되어있지 않은 경우에 한함
교환학생/복수학위 경험홍보후기보고서	<u>exch@ajou.ac.kr</u> (반드시 이메일로 제출) * 복수학위 보고서는 최초 학점이관시 한 번만 제출



2. 학점이관 요청하기

★★ 중요! ★★

학점이관 유의사항

1. 반드시 파견학교가 종료된 직후 성적이관 진행
 - 성적표 수신 확인 후 3주 이내에 처리
 - 특히 복수학원 유의!!
2. 성적증명서 개인 수령시
 - 미개봉 상태로 국제교류팀 제출
3. 학점인정요청서 작성 유의
 - OIA 홈페이지 기타자료실 학점인정 유의사항 참고
 - 성적표와 완전히 동일하게 작성. 과목 누락 불가!
4. 졸업예정자의 학점인정 (마지막 학기 파견자 주의)
 - 졸업사정기간 동안 학점인정 되어야 졸업 가능
 - 상대교 성적표 발급 지연, 학생의 학점이관 서류 제출 지연시므로 졸업사정 기간 내 성적 이관 진행 불가시 해당 학기 졸업 불가
 - 국제교류팀 서류 제출 (성적이관 관련 모든 서류 지참) 후 학점 이관까지 한 달 소요



더 궁금한 사항

국제교류팀 (Office of International Affairs)

- 홈페이지 oia.ajou.ac.kr
- E-mail exch@ajou.ac.kr
- Tel 031-219-2171



Life is a Journey, Study Abroad!

Office of International Affairs
Ajou University